

URZĄD GMINY MIASTKOWO

Informacja z realizacji zadań oświatowych w roku szkolnym 2013/2014

Miastkowo 2014

1. Wstęp

Nowelizacja ustawy o systemie oświaty z 2009 roku nałożyła na organ wykonawczy jednostki samorządu terytorialnego obowiązek corocznego sporządzenia i przedłożenia organowi stanowiącemu jst informacji o stanie realizacji zadań oświatowych tej jednostki za poprzedni rok szkolny.

Zgodnie z art. 5a ust. 4 ustawy z dnia 7 września 1991 roku o systemie oświaty przedstawiamy już po raz kolejny, informację o stanie realizacji zadań oświatowych w Gminie Miastkowo obejmującą rok szkolny 2013/2014.

Dane liczbowe wykorzystane do przygotowania informacji pochodzą z Systemu Informacji Oświatowej z września 2013 i marca 2014, danych przekazanych przez Okręgową Komisję Egzaminacyjną w Łomży oraz danych uzyskanych ze szkół, dla których Gmina Miastkowo jest organem prowadzącym.

Zadania oświatowe jednostek samorządu terytorialnego zostały zdefiniowane w kilku ustawach. Dotyczą one zarówno spraw związanych z prowadzeniem szkół i finansowania oświaty, jak i zadań w zakresie kształcenia, wychowania i opieki.

Zadania te zostały określone w:

- 1) ustawie z dnia 8 marca 1990 r. o samorządzie gminnym (Dz. U. z 2013, poz. 594);
- 2) ustawie z dnia 7 września 1991 r. o systemie oświaty (Dz. U. z 2004 r. Nr 256, poz. 2572 z późn. zm.);
- 3) ustawie z dnia 26 stycznia 1982 r. Karta Nauczyciela (Dz. U. z 2014, poz. 191);

oraz aktach wykonawczych do w/w ustaw.

Do zadań organu prowadzącego należy w szczególności:

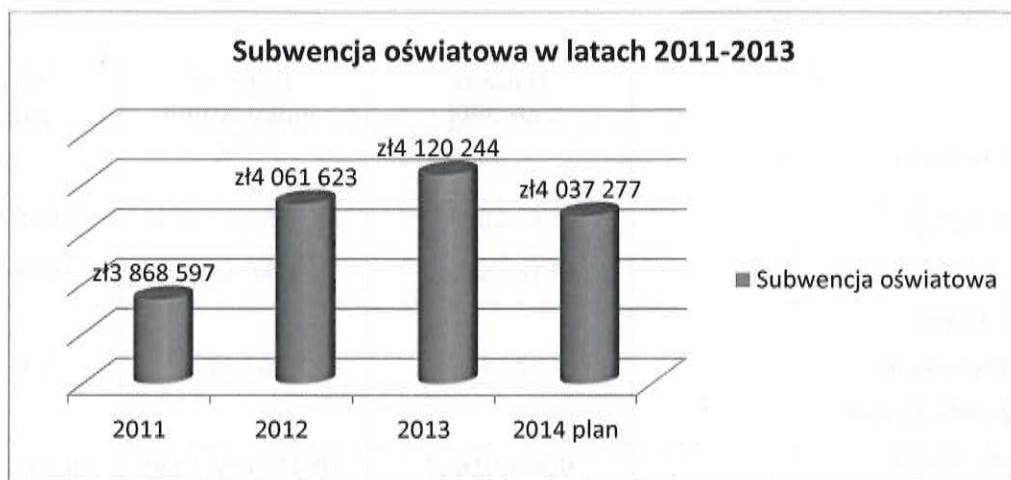
- 1) zapewnienie warunków działania szkoły (przedszkola), w tym bezpiecznych i higienicznych warunków nauki, wychowania i opieki;
- 2) wykonywanie remontów obiektów szkolnych oraz zadań inwestycyjnych w tym zakresie;
- 3) zapewnienie obsługi administracyjnej, finansowej i organizacyjnej szkół;
- 4) wyposażenie szkół i przedszkoli w pomoce dydaktyczne i sprzęt niezbędny do pełnej realizacji programów nauczania, programów wychowawczych, przeprowadzania sprawdzianów i egzaminów oraz wykonywania innych zadań statutowych.

2. Metryka

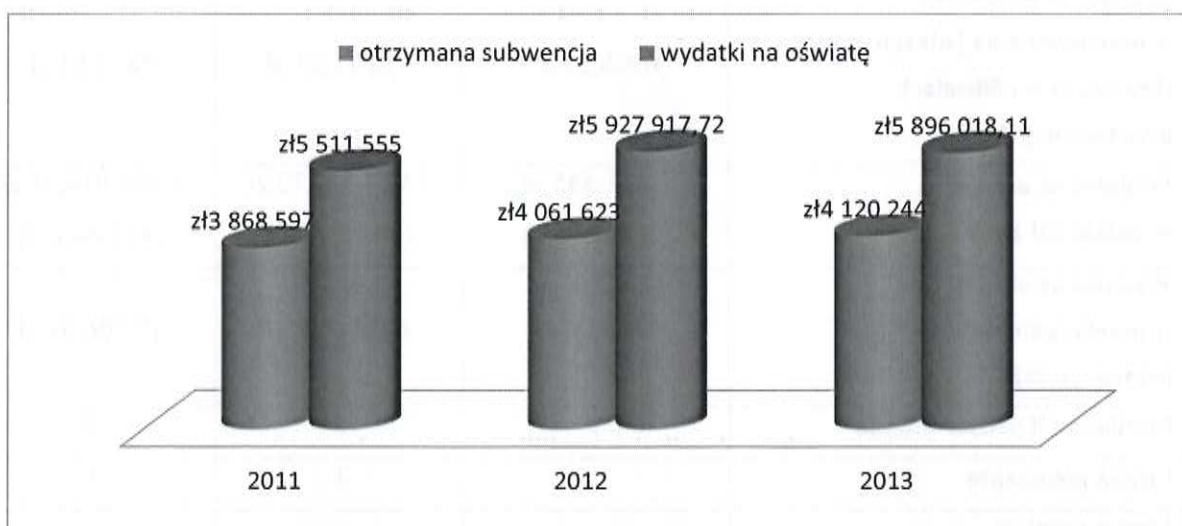
Ogólną charakterystykę Gminy Miastkowo, ze szczególnym uwzględnieniem oświaty przedstawia poniższa tabela

	Dane za rok 2011	Dane za rok 2012	Dane za rok 2013
Liczba ludności	4394	4396	4391
Budżet Gminy (wydatki wykonanie)	16.632.006 zł (wykonanie)	13.925.147,61 zł (wykonanie)	13.968.637,46 zł (wykonanie)
Budżet Gminy w przeliczeniu na jednego mieszkańca	3.785,16 zł	3.167,68 zł	3.181,197
Dochody własne bez subwencji oświatowej	9.694.016 zł	10.337.076,13 zł	10.803.422,29 zł
Dochody własne bez subwencji w przeliczeniu na jednego mieszkańca	2.206,19 zł	2.351,47 zł	2.460,35
Otrzymana subwencja oświatowa	3.868.597 zł	4.061.623 zł	4.120.244 zł
Subwencja oświatowa w przeliczeniu na jednego ucznia (bez dzieci w oddziałach przedszkolnych)	6908,21 zł	11.671,33 zł	8879,83 zł
Wydatki na oświatę w Dziale 801 i 854	5.511.555 zł (wykonanie)	5.927.917,72 zł (wykonanie)	5.896.018,11 zł (wykonanie)
Wydatki na oświatę w przeliczeniu na jednego ucznia	9842,06 zł	10.030,31 zł	12.706,93 zł
Liczba szkół podstawowych	2	2	2
Liczba gimnazjów	1	1	1
Liczba uczniów w szkołach podstawowych	336	348	318
Liczba uczniów w gimnazjum	224	171	146

Finansowanie oświaty



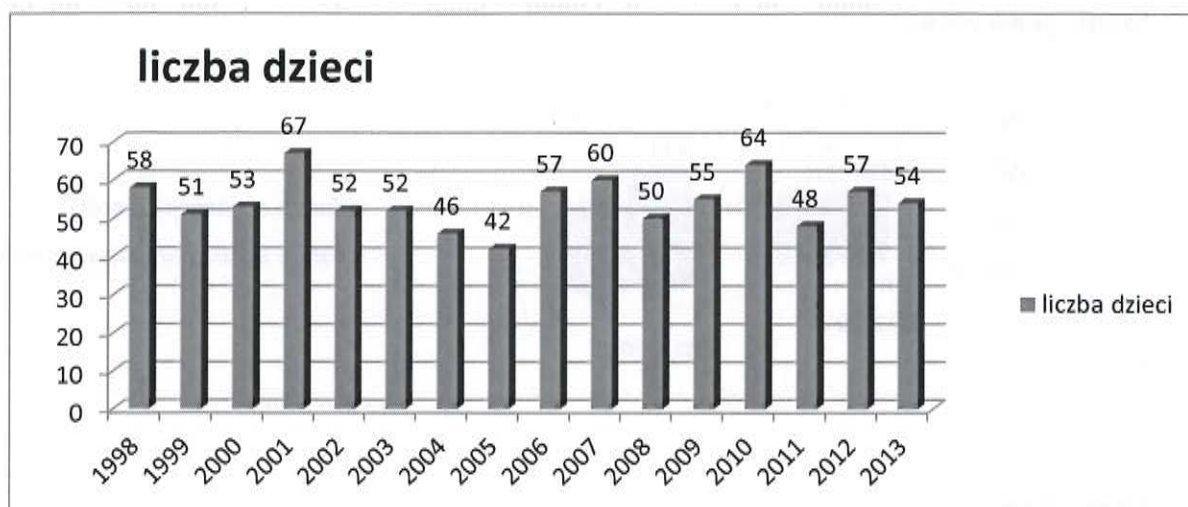
Porównanie otrzymanej subwencji oświatowej i wydatków Gminy Miastkowo na oświatę w latach 2011-2013



3. Demografia

Na podstawie danych uzyskanych z ewidencji ludności dotyczących liczby dzieci urodzonych i zameldowanych na terenie Gminy Miastkowo możemy wyliczyć prognozowaną liczbę uczniów z podziałem na poszczególne lata szkolne, które uczęszczają lub powinny uczęszczać na zajęcia do szkół prowadzonych przez Gminę Miastkowo.

Rocznik															
1998	1999	2000	2001	2002	2003	2004	2005	2006	2007	2008	2009	2010	2011	2012	2013
Liczba dzieci urodzonych i zameldowanych na terenie Gminy Miastkowo															
58	51	53	67	52	52	46	42	57	60	50	55	64	48	57	54




Z przedstawionych wyżej danych wynika ilu uczniów będzie lub powinno uczęszczać do naszych szkół w kolejnych latach szkolnych

Rok szkolny	Oddział przedszkolny	Szkoła podstawowa	Gimnazjum
2013/2014	110 (85)	316 (318)	162 (146)
2014/2015	55 (65)	359 (327)	171 (152)
2015/2016	64	362	172


(..) faktyczna liczba uczniów w szkołach

Porównanie danych faktycznych wynikających z arkusza organizacyjnego z danymi ewidencji ludności w poszczególnych szkołach przedstawiają poniższe wykresy.

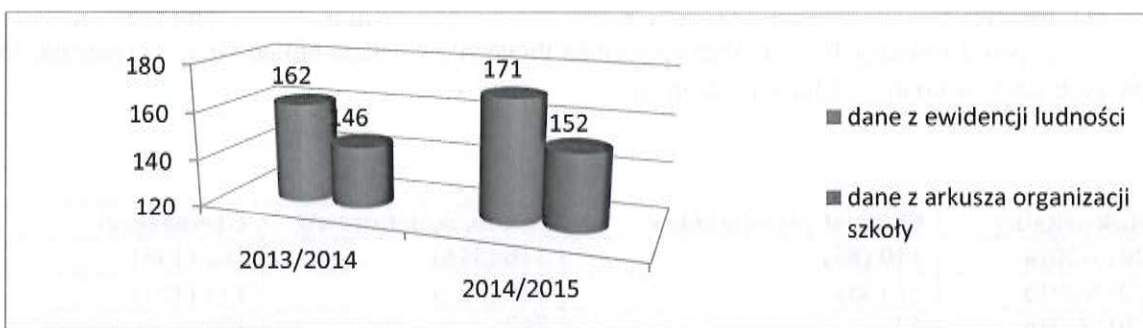
Oddział przedszkolny



Szkoły podstawowe



Gimnazjum



4. Sieć szkół

W roku szkolnym 2013/2014 Gmina Miastkowo była organem prowadzącym dla dwóch publicznych szkół podstawowych i jednego gimnazjum oraz dwóch oddziałów przedszkolnych prowadzonych przy szkołach podstawowych.

Z dniem 31 sierpnia 2013 roku likwidacji uległy:

- Szkoła filialna w Drogoszewie wraz z oddziałem przedszkolnym
- Szkoła filialna w Tarnowie wraz z oddziałem przedszkolnym.

Wychowanie przedszkolne

Wychowanie przedszkolne dzieci 5 i 6 letnie odbywają w oddziałach przedszkolnych zorganizowanych przy szkołach podstawowych. W roku szkolnym 2013/2014 do wszystkich oddziałów uczęszczało 85 wychowanków.

Oddział przedszkolny	Ilość dzieci	Ilość oddziałów	Etaty nauczycieli	Średnia ilość dzieci na etat nauczyciela
Szkoła Podstawowa w Miastkowie	63	3	3	21
Szkoła Podstawowa w Rydzewie	22	1	1	22

Szkoły podstawowe

Na terenie Gminy Miastkowo funkcjonują dwie szkoły podstawowe: Szkoła Podstawowa w Miastkowie i Szkoła Podstawowa w Rydzewie. W roku szkolnym 2013/2014 do wszystkich szkół podstawowych uczęszczało 318 uczniów.

Szkoła podstawowa	Rok szkolny 2011/2012		Rok szkolny 2012/2013		Rok szkolny 2013/2014	
	Ilość uczniów	Liczba oddziałów	Ilość uczniów	Liczba oddziałów	Ilość uczniów	Liczba oddziałów
Szkoła Podstawowa w Miastkowie	210	12	247	12	237	12
Filia Tarnowo	16	2	12	2	x	x
Szkoła Podstawowa w Rydzewie	75	6	71	6	81	6
Filia Drogoszewo	17	2	18	2	x	x
Razem	318	22	348	22	318	18

Średnia liczba uczniów w roku szkolnym 2013/2014 na jeden oddział wyniosła 17,66.

Gimnazjum

	2011/2012		2012/2013		2013/2014	
	Ilość uczniów	Ilość oddziałów	Ilość uczniów	Ilość oddziałów	Ilość uczniów	Ilość oddziałów
Publiczne Gimnazjum w Miastkowie	188	9	171	9	146	8

Liczba uczniów w gimnazjum ulega corocznie zmniejszeniu. W roku szkolnym 2013/2014 na jeden oddział przypadło średnio 18, 25 uczniów.

5. Kadra nauczycielska i doskonalenie zawodowe nauczycieli

Stan zatrudnienia w placówkach oświatowych wynika z zatwierdzonej przez organ prowadzący organizacji roku szkolnego, co ściśle związane jest z liczbą oddziałów na każdym poziomie nauczania, liczbą godzin określonych w ramowym planie nauczania przez Ministerstwo Edukacji Narodowej dla poszczególnych przedmiotów i poziomów nauczania.

Stan zatrudnienia w poszczególnych szkołach obrazuje tabela poniżej.

Zatrudnienie w szkołach w roku 2013/2014

Wyszczególnienie	Zatrudnienie nauczycieli	
	etaty	osoby
Szkoła Podstawowa w Miastkowie	28,34	29
Szkoła Podstawowa w Rydzewie	12,10	11
Publiczne Gimnazjum w Miastkowie	24,96	24
Razem	65,40	64

Według stopnia awansu zawodowego kadrę nauczycielską stanowi: 35 nauczycieli dyplomowanych, 17 mianowanych, 9 kontraktowych oraz 3 stażystów.

Liczba nauczycieli w poszczególnych szkołach według stopnia awansu zawodowego w roku szkolnym 2013/2014

Lp.	Szkoła	Liczba nauczycieli	w tym:			
			Stażysta	Kontraktowy	Mianowany	Dyplomowany
1	Szkoła Podstawowa w Miastkowie	29	1	5	9	14
2	Szkoła Podstawowa w Rydzewie	11	1	2	2	6
3	Publiczne Gimnazjum w Miastkowie	24	1	2	6	15
Ogółem		64	3	9	17	35

Środki finansowe na doskonalenie zawodowe nauczycieli w poszczególnych placówkach wynikają z art. 70 a ust. 1 ustawy z dnia 26 stycznia 1982 r. – Karta Nauczyciela, który brzmi : „w budżetach organów prowadzących szkoły wyodrębnia się środki na dofinansowanie doskonalenia zawodowego nauczycieli z uwzględnieniem doradztwa metodycznego – w wysokości 1 % planowanych rocznych środków przeznaczonych na wynagrodzenia osobowe nauczycieli”. W 2013 roku na ten cel zaplanowano kwotę ogółem 30.852 zł..

	2011		2012		2013		2014
	Plan zł	Wykonanie zł	Plan zł	Wykonanie zł	Plan zł	Wykonanie zł	Plan zł
Szkoła Podstawowa w Miastkowie	7.154	7.144,42	12.213	2.729,21	13.044	6.019,56	13.104
Szkoła Podstawowa w Rydzewie	5.961	5.939	6860	5.282,20	7.258	1.506,80	5.628
Publiczne Gimnazjum w Miastkowie	8.006	8.004,26	9.416	5.738,10	10.550	6.421,29	10.564
Razem	21.121	21.088,30	28.489	13.749,51	30.852	13.947,65	29.296

6. Poziom nauczania – wyniki sprawdzianu i egzaminu gimnazjalnego

Sprawdzian klasa szósta

Sprawdzian w szkole podstawowej jest:

- powszechny i wszyscy uczniowie klas VI w szkole podstawowej muszą do niego przystąpić
- obowiązkowy, bo przystąpienie do niego jest warunkiem ukończenia szkoły,
- przygotowany w formie pisemnej i zaplanowany na 60 min.

Sprawdzian:

- bada, w jakim stopniu uczeń opanował umiejętności ważne w życiu codziennym i przydatne w zdobywaniu wiedzy w szkole, np. wyszukiwanie i wykorzystywanie informacji
- sprawdza opanowanie umiejętności niezbędnych na wyższym etapie kształcenia (w gimnazjum)
- pozwala na porównanie osiągnięć danego ucznia z osiągnięciami innych sześcioklasistów,
- określa mocne strony ucznia, bądź sygnalizuje słabe.

Podczas sprawdzianu uczeń musi wykazać się pięcioma ponadprzedmiotowymi umiejętnościami, które są kształtowane w szkole podstawowej w ramach różnych zajęć edukacyjnych. Umiejętności te uzupełniają się i przenikają wzajemnie. Są to:

- czytanie,
- pisanie,
- rozumowanie,
- korzystanie z informacji,
- wykorzystywanie wiedzy w praktyce.

Ocenianie zewnętrzne pozwala dyrektorowi szkoły na diagnozowanie osiągnięć uczniów, monitorowanie poziomu nauczania w szkole, a także dostarcza obiektywnych i porównywalnych informacji na temat jakości kształcenia. Udziela nauczycielom szkoły informacji niezbędnych do zaplanowania właściwych oddziaływań dydaktycznych, wychowawczych i opiekuńczych. Przed dokonaniem analizy i stwierdzeniem czy uzyskane przez szkołę wyniki można uznać za sukces czy niepowodzenie, należy wziąć pod uwagę czynniki, które mogły mieć wpływ na poziom osiągnięć uczniów:

1) czynniki indywidualne ucznia

-zdolności i poprzednie osiągnięcia szkolne,

2) czynniki środowiskowe

-kapitał kulturowy i społeczny rodziny oraz wpływ grupy rówieśniczej,

3) czynniki szkolne

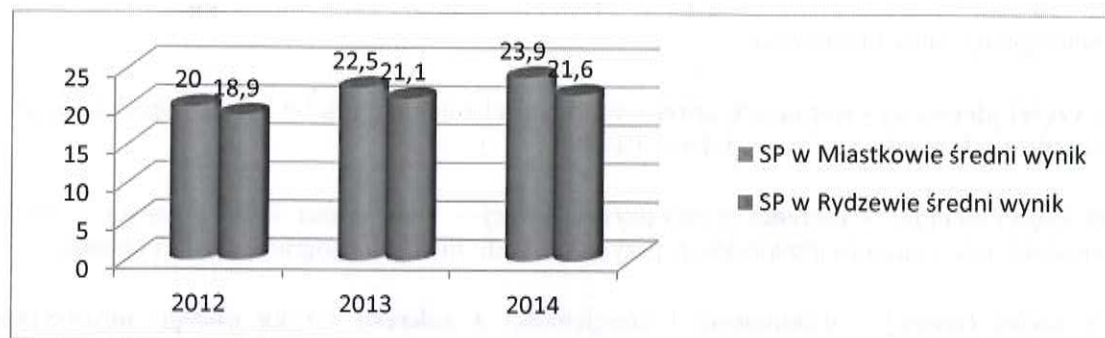
-kwalifikacje i zaangażowanie nauczycieli oraz metody i warunki nauczania".

W 2014 roku do sprawdzianu na zakończenie klasy szóstej przystąpiło 61 uczniów ze szkół podstawowych działających na terenie Gminy Miastkowo.

Wyniki sprawdzianu

	Ilość uczniów w	Pozycja szkoły na skali dziewięciostopniowej	Średni wynik w				
			szkole	gminie	powiecie	województwie	kraju
Szkoła Podstawowa w Miastkowie	47	4	23,9	23,4	24,3	25,8	25,8
Szkoła Podstawowa w Rydzewie	14	3	21,6				

Porównanie wyników sprawdzianu na zakończenie szkoły podstawowej w latach 2012-2014 przedstawia wykres poniżej:



Analizując wykres zauważymy, że uczniowie zarówno ze Szkoły Podstawowej w Miastkowie, jak i Szkoły Podstawowej w Rydzewie z roku na rok uzyskują coraz lepsze wyniki. Wyniki te są jednak nadal niższe niż te osiągnęte przez ich rówieśników w powiecie, województwie, czy w kraju, co przedstawia poniższa tabela.



Egzamin gimnazjalny

Egzamin gimnazjalny przeprowadzany jest w trzeciej klasie gimnazjum. Jest on powszechny i obowiązkowy, co oznacza, że musi przystąpić do niego każdy uczeń (słuchacz) kończący szkołę. Przystąpienie do egzaminu jest, bowiem jednym z warunków ukończenia gimnazjum.

Miernikiem poziomu nauczania w gimnazjum jest egzamin gimnazjalny. Na wyniki egzaminu mają wpływ nie tylko uwarunkowania indywidualne, takie jak zdolności i osiągnięcia szkolne ucznia, ale również zaangażowanie nauczycieli, metody nauczania czy warunki nauczania. Do egzaminu w 2014 roku przystąpiło 55 uczniów gimnazjum. Egzamin

składał się z trzech części, z których wyróżniono zakresy lub poziomy, w przypadku języka obcego.

Egzamin gimnazjalny obejmował:

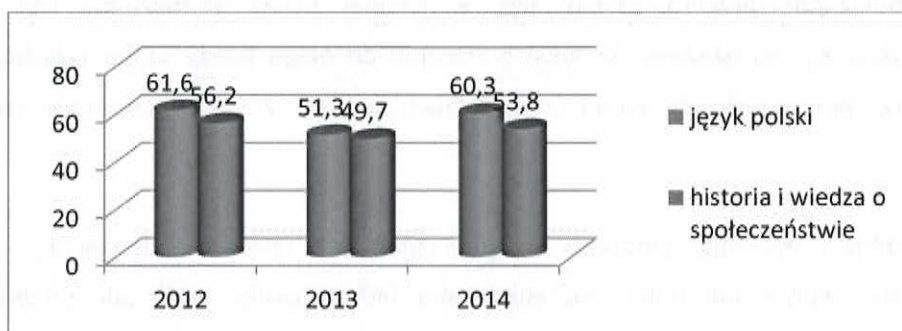
- 1) w części pierwszej - **humanistycznej** - wiadomości i umiejętności z zakresu języka polskiego oraz z zakresu historii i wiedzy o społeczeństwie;
- 2) w części drugiej - **matematyczno-przyrodniczej** - wiadomości i umiejętności z zakresu matematyki oraz z zakresu przedmiotów przyrodniczych: biologii, geografii, fizyki i chemii;
- 3) w części trzeciej - wiadomości i umiejętności z zakresu języka obcego nowożytnego sprawdzane na poziomie podstawowym i na poziomie rozszerzonym.

Zadania we wszystkich zestawach sprawdzały, w jakim stopniu gimnazjaliści spełniają wymagania ogólne i szczegółowe z zakresu dziewięciu przedmiotów egzaminacyjnych określone w podstawie programowej kształcenia ogólnego dla III etapu edukacyjnego. Poszczególne zadania w zestawach egzaminacyjnych mogły również odnosić się do wymagań przypisanych do wcześniejszych etapów edukacyjnych (I i II).

Część humanistyczna

	Część humanistyczna – język polski			Część humanistyczna – historia i wiedza o społeczeństwie		
	Średni wynik	Pozycja szkoły na skali dziewięciostopniowej	Pozycja Gminy na skali pięciostopniowej	Średni wynik	Pozycja szkoły na skali dziewięciostopniowej	Pozycja Gminy na skali pięciostopniowej
Publiczne Gimnazjum w Miastkowie	60,3	3		53,8	3	

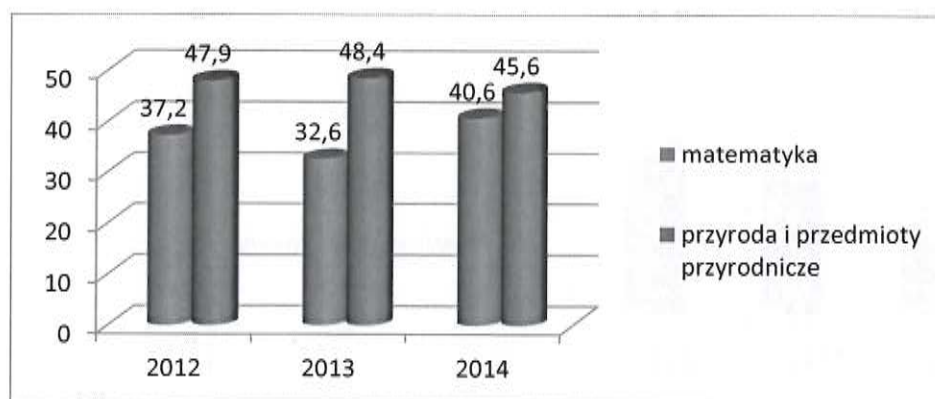
Wykres poniżej przedstawia porównanie średnich wyników w latach 2012-2014 z części humanistycznej.



Część matematyczno- przyrodnicza

	Część matematyczno -przyrodnicza – matematyka			Część matematyczno -przyrodnicza – przedmioty przyrodnicze		
	Średni wynik	Pozycja na szkoly na skali dziewięcio- stopniowej	Pozycja Gminy na skali pięciostop- niowej	Średni wynik	Pozycja na szkoly na skali dziewięcio- stopniowej	Pozycja Gminy na skali pięciostop- niowej
Publiczne Gimnazjum w Miastkowie	40,6	4		45,6	3	

Wykres poniżej przedstawia porównanie średnich wyników w latach 2012-2014 z części matematyczno przyrodniczej

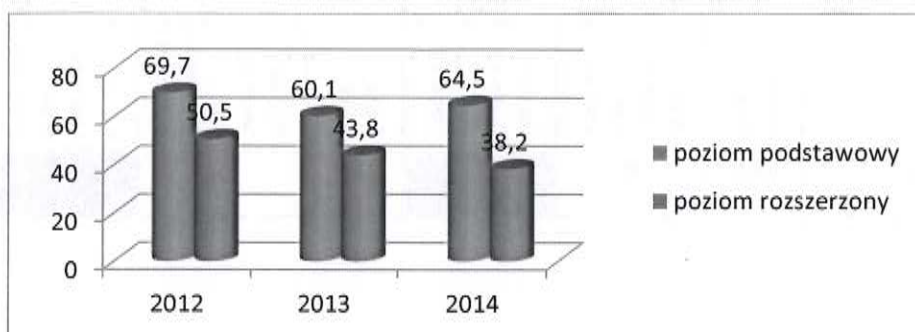


Języki obce

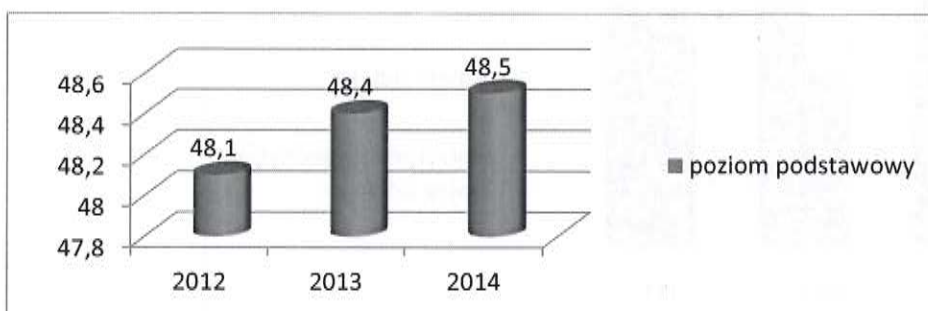
	Język angielski poziom podstawowy			Język niemiecki poziom podstawowy			Język angielski poziom rozszerzony		
	Średni wynik	Pozycja szkoly na skali dziewięciostopniowej	Pozycja Gminy na skali pięciostopniowej	Średni wynik	Pozycja szkoly na skali dziewięciostopniowej	Pozycja Gminy na skali pięciostopniowej	Średni wynik	Pozycja szkoly na skali dziewięciostopniowej	Pozycja Gminy na skali pięciostopniowej
Publiczne Gimnazjum w Miastkowie	64,5	5		48,5	4		38,2		

Wykresy poniżej przedstawiają porównanie średnich wyników osiągniętych z języków obcych: angielskiego na poziomie podstawowym i rozszerzonym oraz niemieckiego na poziomie podstawowym w latach 2012-2014

Język angielski



Język niemiecki



Wynik egzaminu w poszczególnych latach nabiera innego znaczenia, gdy analizujemy go na tle wyników tej samej szkoły w latach ubiegłych. Na podstawie średnich wyników osiągniętych przez uczniów można diagnozować nie tylko stan obecny, ale obserwować zmiany zachodzące, w jakości pracy szkoły. Szkoły przeprowadzają szczegółową analizę poziomu opanowania poszczególnych umiejętności przez uczniów na tegorocznych egzaminach. Taka analiza jakościowa pozwala odkryć mocne i słabe strony danej szkoły, i wykorzystać je do podniesienia poziomu nauczania w latach następnych.

7. Pomoc materialna

Zadania związane z udzielaniem pomocy materialnej wynikają z ustawy o systemie oświaty (rozdział 8a). Uszczegółowieniem zapisów ustawy jest regulamin przyjęty uchwałą Rady Gminy. Środki finansowe na ten cel w 80% pochodzą z dotacji celowej z budżetu państwa, pozostałe 20% środków to fundusze Gminy.

Pomoc materialna jest udzielana uczniom w celu zmniejszenia różnic w dostępie do edukacji oraz umożliwienia pokonywania barier dostępu do edukacji, wynikających z trudnej

sytuacji materialnej ucznia. Z tej formy wsparcia korzystali uczniowie szkół podstawowych, gimnazjów, ale także szkół ponadgimnazjalnych, którzy zamieszkują na terenie Gminy Miastkowo.

Pomoc materialna o charakterze socjalnym dla uczniów realizowana jest w postaci stypendiów socjalnych i zasiłku szkolnego.

W roku szkolnym 2013/2014 stypendia socjalne zostały przyznane 233 uczniom. Na realizację pomocy materialnej o charakterze socjalnym dla uczniów wydatkowano w 2013 roku ogółem kwotę 82755, 01 zł, z której 16553 zł stanowiły środki Gminy.

8. Wyprawka szkolna

Zgodnie z rozporządzeniem Rady Ministrów z dnia 12 lipca 2013 r. w sprawie szczegółowych warunków udzielania pomocy finansowej uczniom na zakup podręczników i materiałów dydaktycznych (Dz. U. z 2013 r. poz. 818) uczniowie rozpoczynający naukę w klasach I-III i V szkół podstawowych działających na terenie Gminy Miastkowo, którzy znajdowali się w trudnej sytuacji ekonomicznej lub życiowej, otrzymali w roku szkolnym 2013/2014 pomoc w formie dofinansowania zakupu podręczników.

Pomocą zostali objęci również, bez względu na sytuację materialną i życiową, uczniowie posiadający orzeczenie o potrzebie kształcenia specjalnego, pobierający naukę w szkołach działających na terenie Gminy Miastkowo.

Podsumowując w ramach Rządowego programu pomocy uczniom „Wyprawka szkolna” dofinansowaniem objęto 92 uczniów ze szkół podstawowych, z tego 31 uczniów klas I, 21 uczniów klas II, 17 uczniów klas III i 23 uczniów klas V. Ponadto dofinansowanie otrzymało 5 uczniów posiadających orzeczenie o niepełnosprawności. Ogółem na realizację programu wydatkowano 23610,66 zł.

9. Refundacja kosztów kształcenia pracowników młodocianych

Na podstawie art. 70b ustawy o systemie oświaty pracodawcom, którzy zawarli umowę z młodocianymi pracownikami w celu przygotowania zawodowego, przysługuje dofinansowanie kosztów kształcenia, które wynosi:

- 1) w przypadku nauki zawodu – 8081 zł przy okresie kształcenia wynoszącym 36 miesięcy, z tym, że jeżeli okres kształcenia będzie krótszy niż 36 miesięcy, kwota dofinansowania jest wypłacana w wysokości proporcjonalnej do okresu kształcenia;
- 2) w przypadku przyuczenia do wykonywania określonej pracy – 254 zł za każdy pełny miesiąc kształcenia.

Na podstawie wniosku, złożonego przez pracodawcę Wójt przyznaje dofinansowanie w drodze decyzji. Na powyższy cel gmina otrzymuje środki finansowe w postaci dotacji celowej. W roku 2013 wydanych zostało 11 decyzji na łączną kwotę 80211, 23 zł.

10. Dowóz uczniów niepełnosprawnych do szkół

Artykuł 17 ust. 3a ustawy o systemie oświaty nakłada na gminę obowiązek bezpłatnego transportu i opieki w czasie przewozu do najbliższej szkoły podstawowej i gimnazjum a uczniom niepełnosprawnym ruchowo, upośledzonym umysłowo w stopniu umiarkowanym lub znacznym do najbliższej szkoły ponadpodstawowej, nie dłużej niż do końca 21 roku życia.

W roku szkolnym 2013/2014 Wójt Gminy zgodnie z Zarządzeniem nr 30/10 z dnia 2 sierpnia 2010 r. w sprawie zasad zwrotu kosztów przejazdu rodziców, opiekunów lub opiekunów prawnych uczniów niepełnosprawnych z miejsca zamieszkania do szkoły lub ośrodka umożliwiającego realizację obowiązku szkolnego i obowiązku nauki, na podstawie zawartych umów refundował koszty przejazdu za dowóz dzieci do szkoły prywatnym samochodem dla trojga rodziców. Ogólnie na ten cel wydatkowano kwotę 13150 zł.

WÓJT
Jerzy Wróblewski