


Urząd Gminy Miastkowo ul. Łomżyńska 32 18-413 MIASTKOWO Numer identyfikacyjny REGON 000536887	BILANS z wykonania budżetu państwa, jednostki samorządu terytorialnego Gmina MIASTKOWO sporządzony na dzień 31-12-2011 r.	Adresat: Regionalna Izba Obrachunkowa w Białymstoku
		Wysłać bez pisma przewodniego 1DF6FDB294481060 

AKTYWA	Stan na początek roku	Stan na koniec roku	PASYWA	Stan na początek roku	Stan na koniec roku
I Środki pieniężne	3 773 836,77	732 760,99	I Zobowiązania	2 136 000,00	2 169 118,96
I.1 Środki pieniężne	3 773 836,77	732 760,99	I.1 Zobowiązania finansowe	2 136 000,00	2 158 504,00
I.1.1 Środki pieniężne budżetu	3 473 297,77	421 408,99	I.1.1 Krótkoterminowe (do 12 miesięcy)	0,00	0,00
I.1.2 Pozostałe środki pieniężne	300 539,00	311 352,00	I.1.2 Długoterminowe (powyżej 12 miesięcy)	2 136 000,00	2 158 504,00
II Należności i rozliczenia	566,09	16 181,16	I.2 Zobowiązania wobec budżetów	0,00	9 773,03
II.1 Należności finansowe	0,00	0,00	I.3 Pozostałe zobowiązania	0,00	841,93
II.1.1 Krótkoterminowe (do 12 miesięcy)	0,00	0,00	II Aktywa netto budżetu	1 337 863,86	-1 731 528,81
II.1.2 Długoterminowe (powyżej 12)	0,00	0,00	II.1 Wynik wykonania budżetu (+,-)	-621 373,36	-3 069 392,67
II.2 Należności od budżetów	566,09	16 181,16	II.1.1 Nadwyżka budżetu (+)	0,00	0,00
II.3 Pozostałe należności i rozliczenia	0,00	0,00	II.1.2 Deficyt budżetu (-)	-621 373,36	-3 069 392,67
III Inne aktywa	0,00	0,00	II.1.3 Niewykonane wydatki (-)	0,00	0,00
			II.2 Wynik na operacjach niekasowych (+,-)	0,00	0,00
			II.3 Rezerwa na niewygasające wydatki	0,00	0,00
			II.4 Środki z prywatyzacji	0,00	0,00
			II.5 Skumulowany wynik budżetu (+,-)	1 959 237,22	1 337 863,86
			III Inne pasywa	300 539,00	311 352,00
Suma aktywów	3 774 402,86	748 942,15	Suma pasywów	3 774 402,86	748 942,15

Urząd Gminy Miastkowo ul. Łomżyńska 32 18-413 MIASTKOWO	BILANS jednostki budżetowej i samorządowego zakładu budżetowego sporządzony na dzień 31-12-2011 r.	Adresat: Regionalna Izba Obrachunkowa w Białymstoku
Numer identyfikacyjny REGON 000536887		Wysłać bez pisma przewodniego A36870B763C514A9 

AKTYWA	Stan na początek roku	Stan na koniec roku	PASYWA	Stan na początek roku	Stan na koniec roku
A Aktywa trwałe	19 977 602,50	22 936 687,76	A Fundusz	19 858 221,10	22 783 425,49
A.I Wartości niematerialne i prawne	0,00	0,00	A.I Fundusz jednostki	21 363 625,63	22 310 491,31
A.II Rzeczowe aktywa trwałe	19 977 602,50	22 936 687,76	A.II Wynik finansowy netto (+,-)	-1 505 404,53	472 934,18
A.II.1 Środki trwałe	19 097 600,73	22 559 919,69	A.II.1.1 Zysk netto (+)	3 539 127,07	5 853 796,11
A.II.1.1 Grunty	0,00	5 548 135,64	A.II.1.2 Strata netto (-)	-5 044 531,60	-5 380 861,93
A.II.1.2 Budynki, lokale i obiekty inżynierii lądowej i	18 144 739,19	16 159 672,35	A.III Nadwyżka środków obrotowych (-)	0,00	0,00
A.II.1.3 Urządzenia techniczne i maszyny	366 587,14	364 211,87	A.IV Odpisy z wyniku finansowego (-)	0,00	0,00
A.II.1.4 Środki transportu	586 274,40	472 276,60	A.V Fundusz mienia zlikwidowanych jednostek	0,00	0,00
A.II.1.5 Inne środki trwałe	0,00	15 623,23	B Państwowy fundusz celowy	0,00	0,00
A.II.2 Inwestycje rozpoczęte (środki trwałe w budowie)	880 001,77	376 768,07	C Zobowiązania długoterminowe	0,00	0,00
A.II.3 Środki przekazane na poczet inwestycji	0,00	0,00	D Zobowiązania krótkoterminowe i fundusze specjalne	692 080,90	862 588,97
A.III Należności długoterminowe	0,00	0,00	D.I Zobowiązania krótkoterminowe	616 564,61	745 203,25
A.IV Długoterminowe aktywa finansowe	0,00	0,00	D.I.1.1 Zobowiązania z tytułu dostaw i usług	17 952,93	21 518,70
A.IV.1.1 Akcje i udziały	0,00	0,00	D.I.1.2 Zobowiązania wobec budżetów	27 384,00	29 160,00
A.IV.1.2 Papiery wartościowe długoterminowe	0,00	0,00	D.I.1.3 Zobowiązania z tytułu ubezpieczeń i innych świadczeń	118 781,01	133 766,82
A.IV.1.3 Inne długoterminowe aktywa finansowe	0,00	0,00	D.I.1.4 Zobowiązania z tytułu wynagrodzeń	215 406,00	238 560,62
A.V Wartość mienia zlikwidowanych jednostek	0,00	0,00	D.I.1.5 Pozostałe zobowiązania	237 040,67	322 197,11
B Aktywa obrotowe	572 699,50	709 326,70	D.I.1.6 Sumy obce (depozytowe, zabezpieczenie wykonania umów)	0,00	0,00


B.I Zapasy	59 251,62	63 145,91	D.I.1.7 Rozliczenia z tytułu środków na wydatki budżetowe i z tytułu dochodów budżetowych	0,00	0,00
B.I.1.1 Materiały	49 795,84	43 213,87	D.I.1.8 Rezerwy na zobowiązania	0,00	0,00
B.I.1.2 Półprodukty i produkty w toku	0,00	0,00	D.II Fundusze specjalne	75 516,29	117 385,72
B.I.1.3 Produkty gotowe	0,00	0,00	D.II.1.1 Zakładowy Fundusz Świadczeń Socjalnych	75 516,29	117 385,72
B.I.1.4 Towary	9 455,78	19 932,04	D.II.1.2 Inne fundusze	0,00	0,00
B.II Należności krótkoterminowe	500 979,50	594 205,96	E Rozliczenia międzyokresowe	0,00	0,00
B.II.1.1 Należności z tytułu dostaw i usług	0,00	0,00	E.I Rozliczenia międzyokresowe przychodów	0,00	0,00
B.II.1.2 Należności od budżetów	0,00	0,00	E.II Inne rozliczenia międzyokresowe	0,00	0,00
B.II.1.3 Należności z tytułu ubezpieczeń i innych świadczeń	0,00	0,00	F Inne pasywa	0,00	0,00
B.II.1.4 Pozostałe należności	500 979,50	594 205,96			
B.II.1.5 Rozliczenia z tytułu środków na wydatki budżetowe i z tytułu dochodów budżetowych	0,00	0,00			
B.III Środki pieniężne	12 468,38	51 974,83			
B.III.1.1 Środki pieniężne w kasie	0,00	0,00			
B.III.1.2 Środki pieniężne na rachunkach	12 468,38	51 974,83			
B.III.1.3 Środki pieniężne państwowego	0,00	0,00			
B.III.1.4 Inne środki pieniężne	0,00	0,00			
B.IV Krótkoterminowe papiery wartościowe	0,00	0,00			
B.V Rozliczenia międzyokresowe	0,00	0,00			
C Inne aktywa	0,00	0,00			
Suma aktywów	20 550 302,00	23 646 014,46	Suma pasywów	20 550 302,00	23 646 014,46

A. Objasnienie - wykazane w bilansie wartości aktywów trwałych i obrotowych są pomniejszone odpowiednio o umorzenie i odpisy aktualizujące.


B. Informacje uzupełniające istotne dla rzetelności i przejrzystości sytuacji finansowej i majątkowej:

Symbol	Opis	Wartość
1	Umorzenie pozostałych środków trwałych	644 463,29
1	Umorzenia wartości niematerialnych i prawnych	77 394,70
1	Umorzenie zbiorów bibliotecznych	36 926,08
2	Umorzenia środków trwałych	5 913 326,10
2	Umorzenie wartości niematerialnych i prawnych	34 423,95

2	Umorzenie środków trwałych	1 424 549,63
3	Umorzenie środków trwałych	7 994,04
3	Umorzenia pozostałych środków trwałych	405 143,05
3	Umorzenie pozostałych środków trwałych	180 549,87
3	Umorzenie wartości niematerialnych i prawnych	25 256,51
4	Umorzenie środków trwałych	457 642,65
4	Umorzenie zbiorów bibliotecznych	49 936,85

Nazwa i adres jednostki sprawozdawczej		Rachunek zysków i strat jednostki (wariant porównawczy)	Adresat:	
Urząd Gminy Miastkowo ul. Łomżyńska 32 18-413 MIASTKOWO			Regionalna Izba Obrachunkowa w Białymstoku	
Numer identyfikacyjny REGON 000536887			Wysłać bez pisma przewodniego 6624DD3796485014 	
			Stan na koniec roku poprzedniego	Stan na koniec roku bieżącego
A.	Przychody netto ze sprzedaży i zrównane z nimi, w tym:		13 404 325,06	4 028 902,30
A.I.	Przychody netto ze sprzedaży produktów		9 715,05	87 957,00
A.I.1.	w tym: dotacje zaliczane do przychodów (podmiotowe, przedmiotowe, na pierwsze wyposażenie w środki obrotowe)		0,00	0,00
A.II.	Zmiana stanu produktów (zwiększenia - wartość dodatnia, zmniejszenie - wartość ujemna)		0,00	0,00
A.III.	Koszt wytworzenia produktów na własne potrzeby jednostki		0,00	0,00
A.IV.	Przychody netto ze sprzedaży towarów i materiałów		0,00	0,00
A.V.	Przychody z tytułu dochodów budżetowych		13 394 610,01	3 940 945,30
B.	Koszty działalności operacyjnej		11 066 197,98	12 451 105,68
B.I.	Amortyzacja		0,00	0,00
B.II.	Zużycie materiałów i energii		895 893,08	1 088 485,71
B.III.	Usługi obce		640 164,18	636 302,67
B.IV.	Podatki i opłaty		496 939,40	482 530,38
B.V.	Wynagrodzenia		4 505 589,52	5 086 833,08
B.VI.	Ubezpieczenia społeczne i inne świadczenia dla pracowników		1 634 361,99	1 535 749,05
B.VII.	Pozostałe koszty rodzajowe		278 449,92	3 284 233,55
B.VIII.	Wartość sprzedanych towarów i materiałów		0,00	0,00
B.IX.	Inne świadczenia finansowane z budżetu		2 252 695,52	336 971,24
B.X.	Pozostałe obciążenia		362 104,37	0,00
C.	Zysk (strata) ze sprzedaży (A - B)		2 338 127,08	-8 422 203,38
D.	Pozostałe przychody operacyjne		0,00	9 065 056,82
D.I.	Zysk ze zbycia niefinansowych aktywów trwałych		0,00	0,00
D.II.	Dotacje		0,00	9 065 056,82
D.III.	Inne przychody operacyjne		0,00	0,00
E.	Pozostałe koszty operacyjne		3 803 129,95	0,00
E.I.	Pozostałe koszty operacyjne		3 803 129,95	0,00

F.	Zysk (strata) z działalności operacyjnej (C + D - E)	-1 465 002,87	642 853,44
G.	Przychody finansowe	0,00	0,00
G.I.	Dywidendy i udziały w zyskach	0,00	0,00
G.II.	Odsetki	0,00	0,00
G.III.	Inne	0,00	0,00
H.	Koszty finansowe	12 904,88	169 919,26
H.I.	Odsetki	12 904,88	108 373,14
H.II.	Inne	0,00	61 546,12
I.	Zysk (strata) z działalności gospodarczej (F + G - H)	-1 477 907,75	472 934,18
J.	Wynik zdarzeń nadzwyczajnych (J.I. - J.II.)	0,00	0,00
J.I.	Zyski nadzwyczajne	0,00	0,00
J.II.	Straty nadzwyczajne	0,00	0,00
K.	Zysk (strata) brutto (I +- J)	-1 477 907,75	472 934,18
L.	Podatek dochodowy	0,00	0,00
M.	Pozostałe obowiązkowe zmniejszenia zysku (zwiększenia straty) oraz nadwyżki środków obrotowych	0,00	0,00
N.	Zysk (strata) netto (K - L - M)	-1 477 907,75	472 934,18

Nazwa i adres jednostki sprawozdawczej		Zestawienie zmian w funduszu jednostki	Adresat:	
Urząd Gminy Miastkowo			Regionalna Izba Obrachunkowa w Białymstoku	
ul. Łomżyńska 32				
18-413 MIASTKOWO		sporządzone na na dzień 31-12-2011 r.	Wysłać bez pisma przewodniego	
Numer identyfikacyjny REGON			40E288EB6E7BCABA	
000536887				
			Stan na koniec roku poprzedniego	Stan na koniec roku bieżącego
I.	Fundusz jednostki na początku okresu (BO)		20 083 804,17	19 858 221,10
I.1.	Zwiększenie funduszu (z tytułu)		19 833 812,02	20 922 140,18
I.1.1.	Zysk bilansowy za rok ubiegły		2 267 036,91	3 539 127,07
I.1.2.	Zrealizowane wydatki budżetowe		11 406 160,73	16 632 006,12
I.1.3.	Zrealizowane płatności ze środków europejskich na rzecz jednostki budżetowej		0,00	0,00
I.1.4.	Środki na inwestycje		3 476 072,08	0,00
I.1.5.	Aktualizacja środków trwałych		0,00	0,00
I.1.6.	Nieodpłatnie otrzymane środki trwałe i inwestycje		0,00	746 906,99
I.1.7.	Aktywa przejęte od zlikwidowanych (połączonych) jednostek		0,00	0,00
I.1.8.	Aktywa otrzymane w ramach centralnego zaopatrzenia		0,00	0,00
I.1.9.	Pozostałe odpisy z wyniku finansowego za rok bieżący		0,00	0,00
I.1.10.	Inne zwiększenia		2 684 542,30	4 100,00
I.2.	Zmniejszenia funduszu jednostki		18 553 990,56	18 469 869,97
I.2.1.	Strata za rok ubiegły		4 348 554,74	0,00
I.2.2.	Zrealizowane dochody budżetowe		13 404 883,96	13 562 613,45
I.2.3.	Rozliczenie wyniku finansowego i środków obrotowych za rok ubiegły		0,00	0,00
I.2.4.	Dotacje i środki na inwestycje		0,00	3 861 805,57
I.2.5.	Aktualizacja środków trwałych		0,00	0,00
I.2.6.	Wartość sprzedanych i nieodpłatnie przekazanych środków trwałych i inwestycji		0,00	137 645,62
I.2.7.	Pasywa przejęte od zlikwidowanych (połączonych) jednostek		0,00	0,00
I.2.8.	Aktywa przekazane w ramach centralnego zaopatrzenia		0,00	0,00
I.2.9.	Inne zmniejszenia		800 551,86	907 805,33
II.	Fundusz jednostki na koniec okresu (BZ)		21 363 625,63	22 310 491,31
III.	Wynik finansowy netto za rok bieżący (+,-)		-1 505 404,53	472 934,18
III.1.	zysk netto (+)		3 539 127,07	5 853 796,11

III.2.	strata netto (-)	-5 044 531,60	-5 380 861,93
IV.	Nadwyżka dochodów samorządowych jednostek budżetowych, nadwyżka środków obrotowych samorządowych zakładów budżetowych	0,00	0,00
V.	Fundusz (II+,-III-IV)	19 858 221,10	22 783 425,49