



Informacja z realizacji zadań oświatowych za rok szkolny 2016/2017

Miastkowo 2017 rok

Wstęp

Przepis art. 11 ust. 7 ustawy Prawo oświatowe nakłada na organ wykonawczy jednostki samorządu terytorialnego przedstawienie Radzie Gminy informacji o stanie realizacji zadań oświatowych za poprzedni rok szkolny, w tym o wynikach:

- egzaminu gimnazjalnego z uwzględnieniem działań podejmowanych przez szkoły nakierowanych na kształcenie uczniów ze specjalnymi potrzebami edukacyjnymi;
- nadzoru pedagogicznego sprawowanego przez kuratora oświaty.

Informacja zawiera materiały dotyczące środków finansowych przeznaczonych i wykorzystanych na realizację zadań oświatowych w 2016 roku. Ponadto prezentuje podstawowe dane o demografii, które obrazują nam liczbę dzieci w szkołach w latach następnych. Informacja to również dane dotyczące sieci oddziałów przedszkolnych, szkół podstawowych i gimnazjum, a także dane dotyczące nauczycieli. Ważną częścią informacji są wyniki osiągane przez uczniów na tle średnich wyników w kraju, województwie, czy powiecie, które stanowią ocenę efektywności kształcenia.

Informację z realizacji zadań oświatowych w roku szkolnym 2016/2017 opracowano na podstawie:

- 1) sprawozdań w systemie informacji oświatowej (stan na dzień 30.09.2016)
- 2) sprawozdań z wykonania budżetu za rok 2016
- 3) arkuszy organizacji szkół prowadzonych przez Gminę Miastkowo
- 4) analiz wyników sporządzanych przez Okręgową Komisję Egzaminacyjną
- 5) sprawozdań z nadzoru pedagogicznego sprawowanego przez kuratora oświaty.

2. Metryka

Ogólną charakterystykę Gminy Miastkowo, ze szczególnym uwzględnieniem oświaty przedstawia poniższa tabela.

	Dane za rok 2014	Dane za rok 2015	Dane za rok 2016
Liczba ludności	4411	4390	4353
Budżet Gminy (wydatki wykonanie)	16.518.841,86 zł (wykonanie)	15.466.437,97 zł (wykonanie)	18.975.082,98 zł (wykonanie)
Wydatki w przeliczeniu na jednego mieszkańca	3.744,91 zł	3.523,11 zł	4.359,08 zł
Otrzymana subwencja oświatowa	3.969.639 zł	4.006.844 zł	4.158.338 zł
Wydatki na oświatę w Dziale 801 i 854	5.969.279,48 zł (wykonanie)	5.908.002,90 zł (wykonanie)	5.858.063,59 zł (wykonanie)
Niedobór subwencji	1.999.640,48 zł	1.901.158,90 zł	1.699.725,59 zł
Udział subwencji w zadaniu oświatowym	66,50 %	67,8 %	70,9 %
Liczba uczniów w szkołach (bez oddziałów przedszkolnych)	468	475	458
Subwencja oświatowa w przeliczeniu na jednego ucznia	8.482,13 zł	8.435,46 zł	9.079,34 zł
Wydatki na oświatę w przeliczeniu na jednego ucznia	12.754,87 zł	12.437,90 zł	12.790,53 zł
Dotacja na wychowanie przedszkolne	102677 zł	89.110 zł	106.860 zł
Wydatki ogółem na wychowanie przedszkolne	289.936,74 zł	296.605,69 zł	418.372,95 zł
Środki z budżetu gminy	187.259,74	207.495,69 zł	311.512,95 zł
Udział dotacji w wydatkach na wychowanie przedszkolne	35,4%	30%	25,5 %

Wydatki na oświatę w 2016 roku wyniosły ok. 31% wydatków w gminie. Subwencja oświatowa otrzymywana przez samorząd pokryła ok. 71 % wydatków niezbędnych do prawidłowego funkcjonowania szkół.

3. Demografia

Liczba ludności na terenie Gminy Miastkowo

2011 – 4394

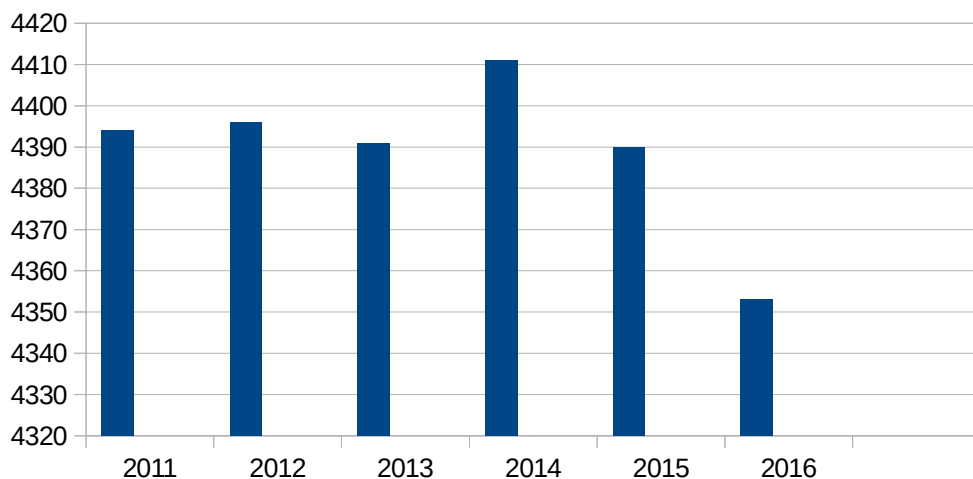
2012 - 4396

2013 – 4391

2014 – 4411

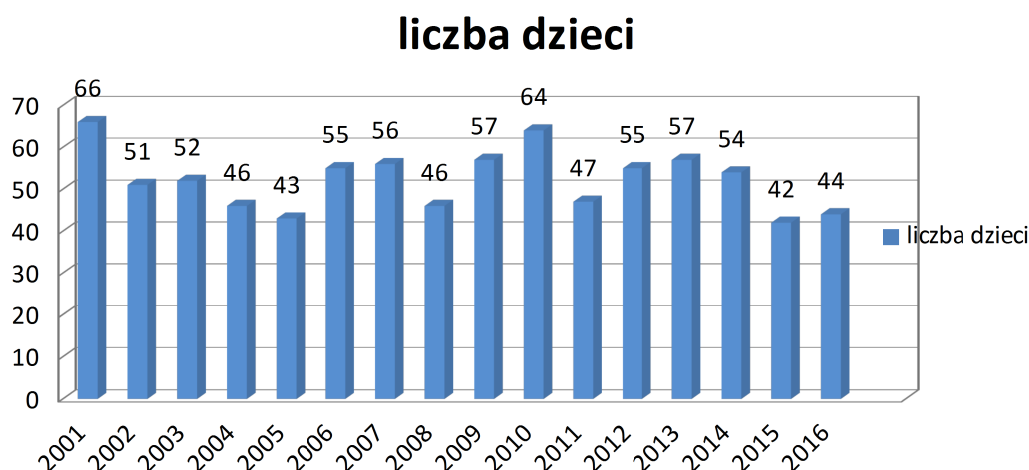
2015 – 4390

2016 – 4353



Sytuacja demograficzna jest jednym z istotnych czynników, który ma wpływ na zmiany w systemie oświaty, kształt sieci szkół, na wykorzystanie budynków, pomieszczeń i wyposażenia, a także na koszty prowadzenia każdej placówki. Z tego powodu znajomość trendów demograficznych ważna jest dla planowania przyszłego rozwoju sieci placówek, przede wszystkim planowania przyszłego zatrudnienia, jak też przyszłych wydatków na utrzymanie przedszkoli i szkół.

Liczba dzieci zameldowanych na terenie Gminy Miastkowo															
2001	2002	2003	2004	2005	2006	2007	2008	2009	2010	2011	2012	2013	2014	2015	2016
66	51	50	46	43	56	57	47	57	64	48	54	58	57	40	44



Powyższa tabela i wykres zawiera dane dotyczące liczby dzieci urodzonych i zameldowanych na terenie Gminy Miastkowo w latach 2001 – 2016. Najwięcej urodzeń odnotowano w roku 2001 i 2010, a najmniej w 2015 roku.

4. Sieć szkół

W roku szkolnym 2016/2017 Gmina Miastkowo była organem prowadzącym dla dwóch szkół podstawowych i jednego gimnazjum oraz dwóch oddziałów przedszkolnych.

Wychowanie przedszkolne

Podstawowym celem wychowania przedszkolnego jest zapewnienie dzieciom opieki, wspomaganie indywidualnego rozwoju oraz realizacja podstawy programowej. Wychowanie przedszkolne realizowane jest w naszej gminie w oddziałach przedszkolnych w szkołach podstawowych.

Do oddziałów przedszkolnych przy szkołach podstawowych uczęszczały zarówno dzieci cztero, pięcio i sześćioletnie. Obowiązkiem wychowania przedszkolnego były objęte tylko dzieci 6-cio letnie, pozostałe miały możliwość

realizowania wychowania przedszkolnego.

Tabela poniżej przedstawia liczbę dzieci uczęszczających do oddziałów przedszkolnych na przełomie trzech lat szkolnych z podziałem na wiek dziecka.

Oddział przedszkolny	Rok szkolny 2014/2015		Rok szkolny 2015/2016		Rok szkolny 2016/2017	
	Wiek dziecka	Liczba dzieci	Wiek dziecka	Liczba dzieci	Wiek dziecka	Liczba dzieci
Szkoła Podstawowa w Miastkowie	6	16	6	2	6	28
	5	34	5	33	5	19
	4	0	4	12	4	12
					3	1
Szkoła Podstawowa w Rydzewie	6	4	6	2	6	14
	5	14	5	23	5	8
	4	4	4	6	4	7
					3	5
Razem		70		78		95

Oddział przedszkolny	Rok szkolny 2014/2015		Rok szkolny 2015/2016		Rok szkolny 2016/2017	
	Liczba dzieci	Liczba oddziałów	Liczba dzieci	Liczba oddziałów	Liczba dzieci	Liczba oddziałów
Szkoła Podstawowa w Miastkowie	50	3	47	3	61	3
Szkoła Podstawowa w Rydzewie	20	1	31	2	34	2
Razem	70	4	78	5	95	5

Szkoły podstawowe

Na terenie Gminy Miastkowo funkcjonują dwie szkoły podstawowe. W roku szkolnym 2016/2017 do wszystkich szkół podstawowych uczęszczało 299 uczniów.

Szkoła podstawowa	Rok szkolny 2014/2015		Rok szkolny 2015/2016		Rok szkolnych 2016/2017	
	liczba uczniów	liczba oddziałów	liczba uczniów	liczba oddziałów	liczba uczniów	liczba oddziałów
Miastkowo	235	15	246	12	221	11
Rydzewo	82	7	82	6	78	6
Razem	317	21	328	18	299	17

Średnio na jeden oddział w roku szkolnym 2016/2017 przypadło około 18 uczniów.
Gimnazjum

	Rok szkolny 2014/2015		Rok szkolny 2015/2016		Rok szkolnych 2016/2017	
	liczba uczniów	liczba oddziałów	liczba uczniów	liczba oddziałów	liczba uczniów	liczba oddziałów
Publiczne Gimnazjum w Miastkowie	151	8	147	8	159	9

Średnio na jeden oddział w roku szkolnym 2016/2017 przypadło około 18 uczniów.

5. Kadra nauczycielska

Stan zatrudnienia

Stan zatrudnienia w placówkach oświatowych wynika z zatwierdzonej przez organ prowadzący organizacji roku szkolnego, co ściśle związane jest z liczbą oddziałów na każdym poziomie nauczania, liczbą godzin określonych w ramowym planie nauczania dla poszczególnych przedmiotów i poziomów nauczania.

Zatrudnienie w szkołach podstawowych w roku szkolnym 2016/2017 stan na dzień 30.09.2016

Szkoła	Zatrudnienie nauczycieli		Liczba uczniów	Liczba oddziałów	Etaty nauczycieli na oddział	Średnia liczba uczniów na etat nauczycielski
	osoby	etaty				
Szkoła Podstawowa w Miastkowie	28	25,31	221	11	2,55	7,89
Szkoła Podstawowa w Rydzewie	13	11,64	78	6	2,17	6
Publiczne Gimnazjum w Miastkowie	21	19,44	159	9	2,33	7,57
Razem	62	56,39	458	26	7,05	21,46

W pełnym wymiarze zatrudnionych było 49 nauczycieli, natomiast pozostałych 13 nauczycieli w niepełnym wymiarze.

Według stopnia awansu zawodowego kadrę nauczycielską stanowiło: 39 nauczycieli dyplomowanych, 16 mianowanych, 6 kontraktowych oraz 1 stażysta.

**Liczba nauczycieli w poszczególnych szkołach według stopnia awansu zawodowego
w roku szkolnym 2016/2017**

Lp	Szkoła	Liczba nauczycieli	w tym:			
			Stażysta	Kontraktowy	Mianowany	Dyplomowany
1	Szkoła Podstawowa w Miastkowie	28	0	3	8	17
2	Szkoła Podstawowa w Rydzewie	13	1	2	3	7
3	Publiczne Gimnazjum w Miastkowie	21	0	1	5	15
Ogółem		62	1	6	16	39

Doskonalenie zawodowe nauczycieli

Środki na dofinansowanie doskonalenia zawodowego nauczycieli z uwzględnieniem doradztwa metodycznego, wyodrębnia się w budżetach organów prowadzących szkoły w wysokości do 1% planowanych rocznych środków przeznaczonych na wynagrodzenia osobowe nauczycieli". W 2016 roku na ten cel zaplanowano 12.781 zł. Podział i wykorzystanie przedstawia poniższa tabela.

	2016	
	Plan w zł	Wykonanie w zł
Szkoła Podstawowa w Miastkowie	5.644	5.612,20
Szkoła Podstawowa w Rydzewie	2.765	2.641,50
Publiczne Gimnazjum w Miastkowie	4.372	4.331,06
Razem	12.781 zł	12.584,76 zł

6. Pomoc zdrowotna dla nauczycieli

Zgodnie z regulaminem przyznawania pomocy zdrowotnej dla nauczycieli uchwalonym przez Radę Gminy Miastkowo Uchwałą Nr IX/58/2011 z dnia 29 grudnia 2011 roku o pomoc mogą ubiegać się nauczyciele zatrudnieni w wymiarze, co najmniej połowy obowiązującego wymiaru zajęć w jednostkach organizacyjnych, nauczyciele emeryci, renciści oraz nauczyciele, którzy przeszli na nauczycielskie świadczenie kompensacyjne ze szkół prowadzonych przez Gminę Miastkowo.

Fundusz zdrowotny na ten cel jest corocznie wyodrębniany w budżecie Gminy w uchwale budżetowej W 2016 roku pomoc zdrowotną przyznano 10 nauczycielom na ogólną kwotę 4.000 zł.

7. Pomoc finansowa dla uczniów

Uczniowie korzystają z różnych form pomocy:

- 1) dofinansowanie do zakupu podręczników „Wyprawka szkolna”
- 2) pomoc materialna w formie stypendium szkolnego i zasiłku szkolnego
- 3) darmowy podręcznik w szkole.

Rządowy program pomocy uczniom – „Wyprawka szkolna”

W ramach Rządowego programu pomocy uczniom w 2016 roku „Wyprawka szkolna” dofinansowaniem były objęte tylko dzieci posiadające orzeczenie o potrzebie kształcenia specjalnego. Dofinansowanie otrzymało dwóch uczniów: jeden ze szkoły podstawowej oraz jeden z gimnazjum. Łączna kwota dofinansowania wyniosła 675 zł.

„Stypendia i zasiłki szkolne”

Pomoc materialna o charakterze socjalnym dla uczniów realizowana jest w postaci stypendiów szkolnych i zasiłku szkolnego.

Zadania związane z udzielaniem pomocy materialnej wynikają z ustawy o systemie oświaty (rozdział 8a). Uszczegółowieniem zapisów ustawy jest Regulamin udzielania pomocy materialnej dla uczniów zamieszkałych na terenie Gminy Miastkowo przyjęty uchwałą Rady Gminy. Środki finansowe na ten cel w 80% pochodzą z dotacji celowej z budżetu państwa, pozostałe 20% środków to fundusze Gminy.

Pomoc materialna jest udzielana uczniom w celu zmniejszenia różnic w dostępie do edukacji oraz umożliwienia pokonywania barier dostępu do edukacji, wynikających z trudnej sytuacji materialnej ucznia. Z tej formy wsparcia korzystali uczniowie szkół podstawowych, gimnazjów, ale także szkół ponadgimnazjalnych, którzy zamieszkują na terenie Gminy Miastkowo.

W roku szkolnym 2016/2017 pomoc materialną przyznano 198 uczniom, w tym 142 uczniom szkół podstawowych i gimnazjum, 56 uczniom szkół ponadgimnazjalnych.

Na realizację pomocy materialnej o charakterze socjalnym dla uczniów wydatковано w 2016 roku ogółem kwotę 77.651,65 zł, z której 15.530,33 zł stanowiły środki Gminy.

„Darmowy podręcznik”

W roku szkolnym 2016/2017 z bezpłatnego podręcznika i materiałów ćwiczeniowych korzystali uczniowie szkoły podstawowej z klas I, II, III, IV i V oraz uczniowie z klasy I i II gimnazjum. Gmina na ten cel otrzymała dotację celową w kwocie 36.638,03 zł.

8. Dowożenie uczniów do szkół

Jeżeli droga dziecka z domu do szkoły, w której obwodzie dziecko mieszka przekracza:

- 1) 3 km – w przypadku 5 i 6 latków oraz uczniów z klas I-IV szkoły podstawowej,
- 2) 4 km – w przypadku uczniów z klas V-VI szkoły podstawowej i uczniów gimnazjum

obowiązkiem gminy jest zapewnienie bezpłatnego transportu i opieki w czasie przewozu.

Ustawa o systemie oświaty nakłada na gminę również obowiązek zapewnienia uczniom niepełnosprawnym bezpłatnego transportu i opieki w czasie przewozu do najbliższej szkoły podstawowej i gimnazjum, a uczniom z niepełnosprawnością ruchową, upośledzeniem umysłowym w stopniu umiarkowanym i znacznym, także do najbliższej szkoły ponadgimnazjalnej, nie dłużej jednak niż do ukończenia 21 roku życia. W roku szkolnym 2016/2017 Gmina na wniosek rodziców dowoziła czworo dzieci niepełnosprawnych do szkoły specjalnej. Ponadto refundowała rodzicom dzieci niepełnosprawnych koszty dowożenia do szkoły, w celu realizacji obowiązku szkolnego i nauki na podstawie zawartych umów (cztery umowy). Koszt refundacji wyniósł łącznie 17.168 zł.

W 2016 roku na dowożenie dzieci wydatkowano 493.894,91 zł.

9. Poziom nauczania – wyniki z egzaminu gimnazjalnego

Egzamin gimnazjalny przeprowadzany jest w trzeciej klasie gimnazjum. Jest on powszechny i obowiązkowy, co oznacza, że musi przystąpić do niego każdy uczeń (słuchacz) kończący szkołę. Przystąpienie do egzaminu jest, bowiem jednym z warunków ukończenia gimnazjum. Jeżeli jakiś uczeń (słuchacz) nie przystąpi do egzaminu gimnazjalnego w danym roku, musi powtórzyć ostatnią klasę gimnazjum i przystąpić do niego w roku następnym.

Wynik egzaminu uzyskany na egzaminie gimnazjalnym nie ma wpływu na

ukończenie szkoły, ale jest brany pod uwagę przez szkoły ponadgimnazjalne przy przyjmowaniu uczniów do tych szkół.

Egzamin gimnazjalny składa się z trzech części i obejmuje:

- 1) w części pierwszej - **humanistycznej** - wiadomości i umiejętności z zakresu języka polskiego oraz z zakresu historii i wiedzy o społeczeństwie;
- 2) w części drugiej - **matematyczno-przyrodniczej** - wiadomości i umiejętności z zakresu matematyki oraz z zakresu przedmiotów przyrodniczych: biologii, geografii, fizyki i chemii;
- 3) w części trzeciej - wiadomości i umiejętności z zakresu języka obcego **nowożytnego** sprawdzane na poziomie podstawowym i na poziomie rozszerzonym.

Egzamin gimnazjalny przeprowadzany jest w kwietniu w terminie ustalonym przez dyrektora Centralnej Komisji Egzaminacyjnej. Każda część egzaminu jest przeprowadzana innego dnia.

Do egzaminu gimnazjalnego w 2017 roku przystąpiło 52 uczniów Publicznego Gimnazjum im. Marszałka Józefa Piłsudskiego w Miastkowie.

**Wyniki egzaminu z języka polskiego w szkole,
powiecie, województwie i kraju**

	Ilość uczniów	Pozycja szkoły na skali dziewięciostopniowej	Średni wynik w %			
			szkole	powiecie	województwie	kraju
Publiczne Gimnazjum im. Marszałka Józefa Piłsudskiego w Miastkowie	52	5	70%	66%	69%	69%

**Wyniki egzaminu z historii i wiedzy o społeczeństwie w szkole,
powiecie, województwie i kraju**

	Ilość uczniów	Pozycja szkoły na skali dziewięciostopniowej	Średni wynik w %			
			szkole	powiecie	województwie	kraju
Publiczne Gimnazjum im. Marszałka Józefa Piłsudskiego w Miastkowie	52	5	57%	57%	60%	59%

**Wyniki egzaminu z matematyki w szkole, powiecie,
województwie i kraju**

	Ilość uczniów	Pozycja szkoły na skali dziewięciopunktowej	Średni wynik w %			
			szkole	powiecie	województwie	kraju
Publiczne Gimnazjum im. Marszałka Józefa Piłsudskiego w Miastkowie	52	5	43%	44%	48%	47%

Wyniki egzaminu z przedmiotów przyrodniczych w szkole, powiecie, województwie i kraju

	Ilość uczniów	Pozycja szkoły na skali dziewięciopunktowej	Średni wynik w %			
			szkole	powiecie	województwie	kraju
Publiczne Gimnazjum im. Marszałka Józefa Piłsudskiego w Miastkowie	52	4	46%	48%	53%	52%

Wyniki egzaminu z języka angielskiego w zakresie podstawowym w szkole, powiecie, województwie i kraju

	Ilość uczniów	Pozycja szkoły na skali dziewięciopunktowej	Średni wynik w %			
			szkole	powiecie	województwie	kraju
Publiczne Gimnazjum im. Marszałka Józefa Piłsudskiego w Miastkowie	17	6	68%	57%	68%	67%

Wyniki egzaminu z języka niemieckiego w zakresie podstawowym w szkole, powiecie, województwie i kraju

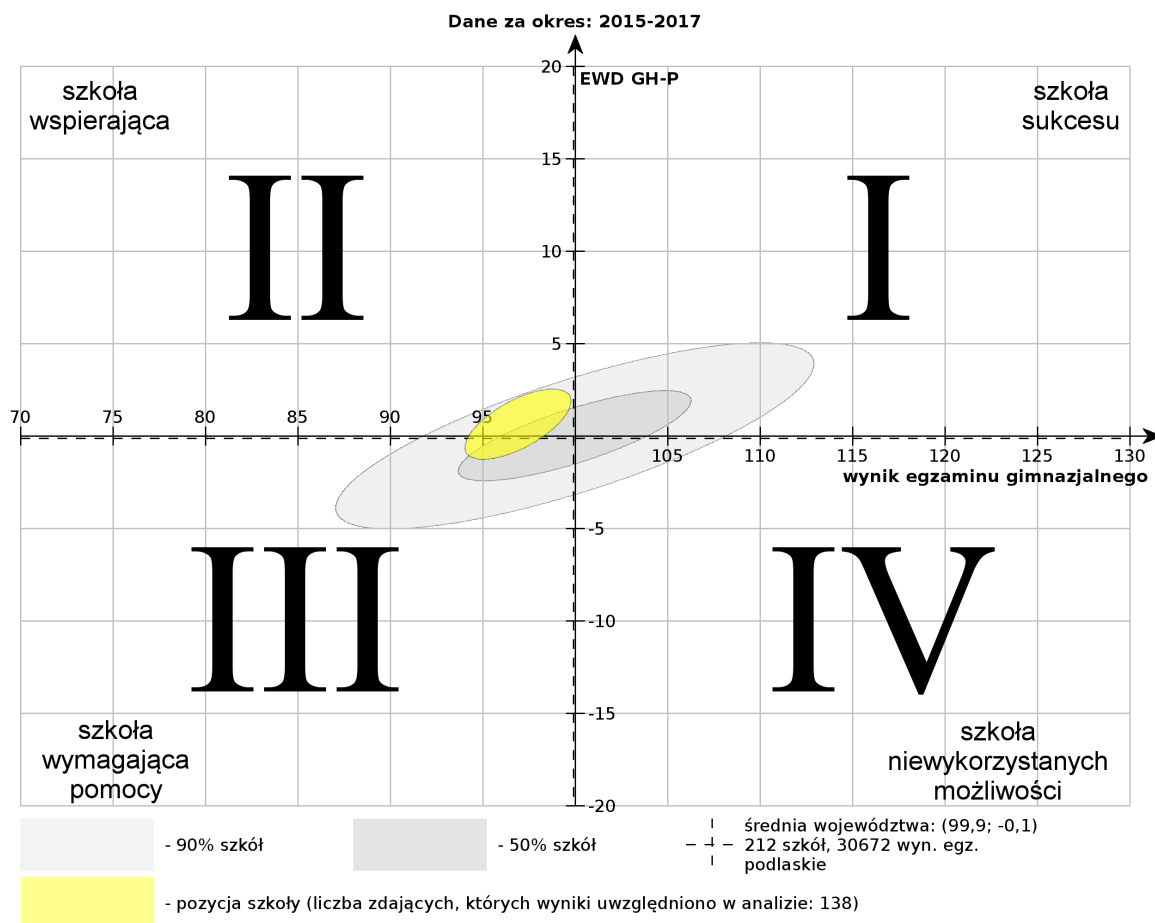
	Ilość uczniów	Pozycja szkoły na skali dziewięciopunktowej	Średni wynik w %			
			szkole	powiecie	województwie	kraju
Publiczne Gimnazjum im.	35	4	47%	46%	54%	54%

Marszałka Józefa Piłsudskiego w Miastkowie						
---	--	--	--	--	--	--

**Porównanie wyników egzaminu gimnazjalnego na przełomie
trzech lat szkolnych**

Przedmiot	Rok szkolny	Średni wynik w %				Pozycja wyniku szkoły na skali staninowej
		Szkoła	Powiat	Województwo	Kraj	
Język polski	2014/2015	57	60	62	62	4
	2015/2016	66	66	68	69	5
	2016/2017	70	66	69	69	5
Historia i wiedza o społeczeństwie	2014/2015	59	62	65	64	4
	2015/2016	51	52	56	56	4
	2016/2017	57	57	60	59	5
Matematyka	2014/2015	44	48	50	48	4
	2015/2016	41	46	49	49	4
	2016/2017	43	44	48	47	5
Przedmioty przyrodnicze	2014/2015	43	48	51	50	3
	2015/2016	46	47	52	51	4
	2016/2017	46	48	53	52	4
Język angielski poziom podstawowy	2014/2015	77	57	68	67	7
	2015/2016	75	55	66	64	7
	2016/2017	68	57	68	67	6
Język niemiecki poziom podstawowy	2014/2015	54	55	55	57	5
	2015/2016	51	56	56	57	5
	2016/2017	47	46	54	54	4

Język polski

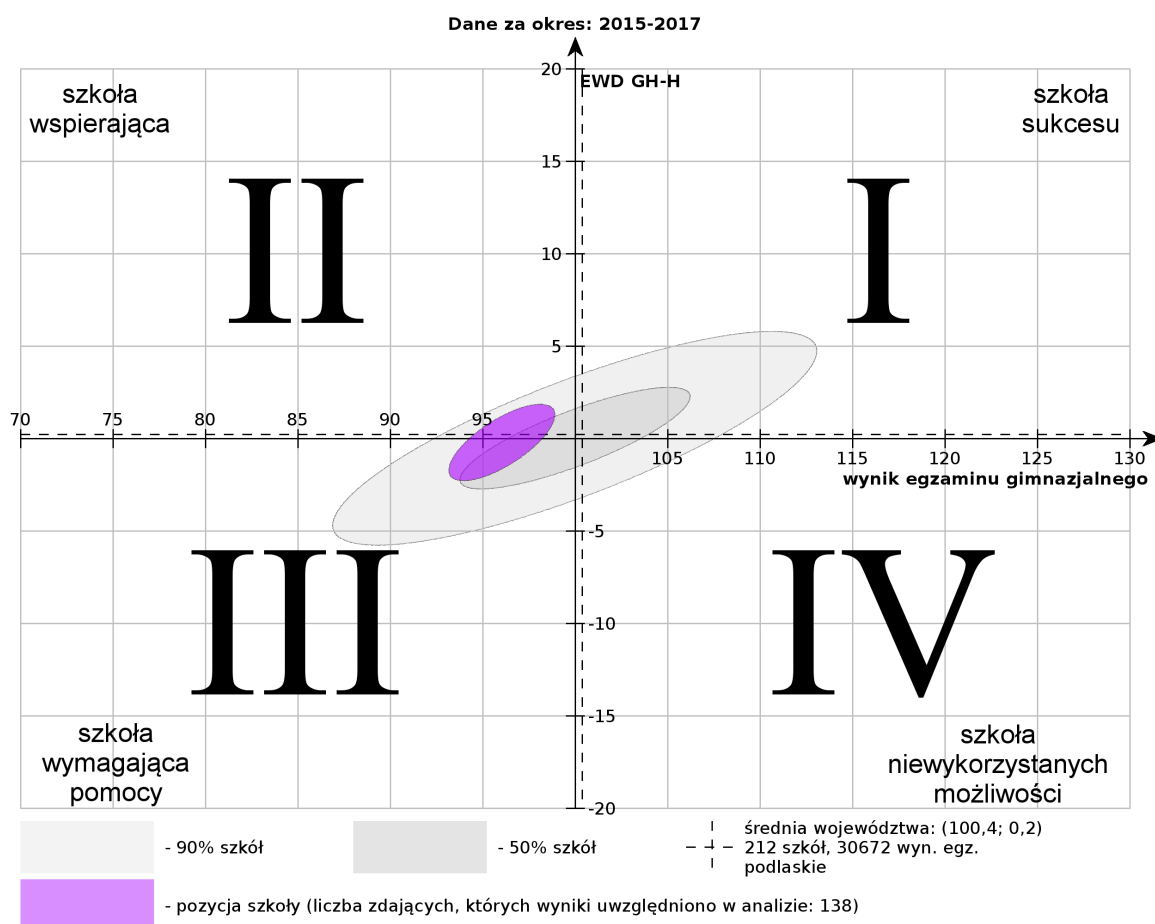


średnia wyników:

wartość EWD:

gminy	96,9	0,6
powiatu	97,1	0,2
województwa	99,9	- 0,1

Historia i WOS

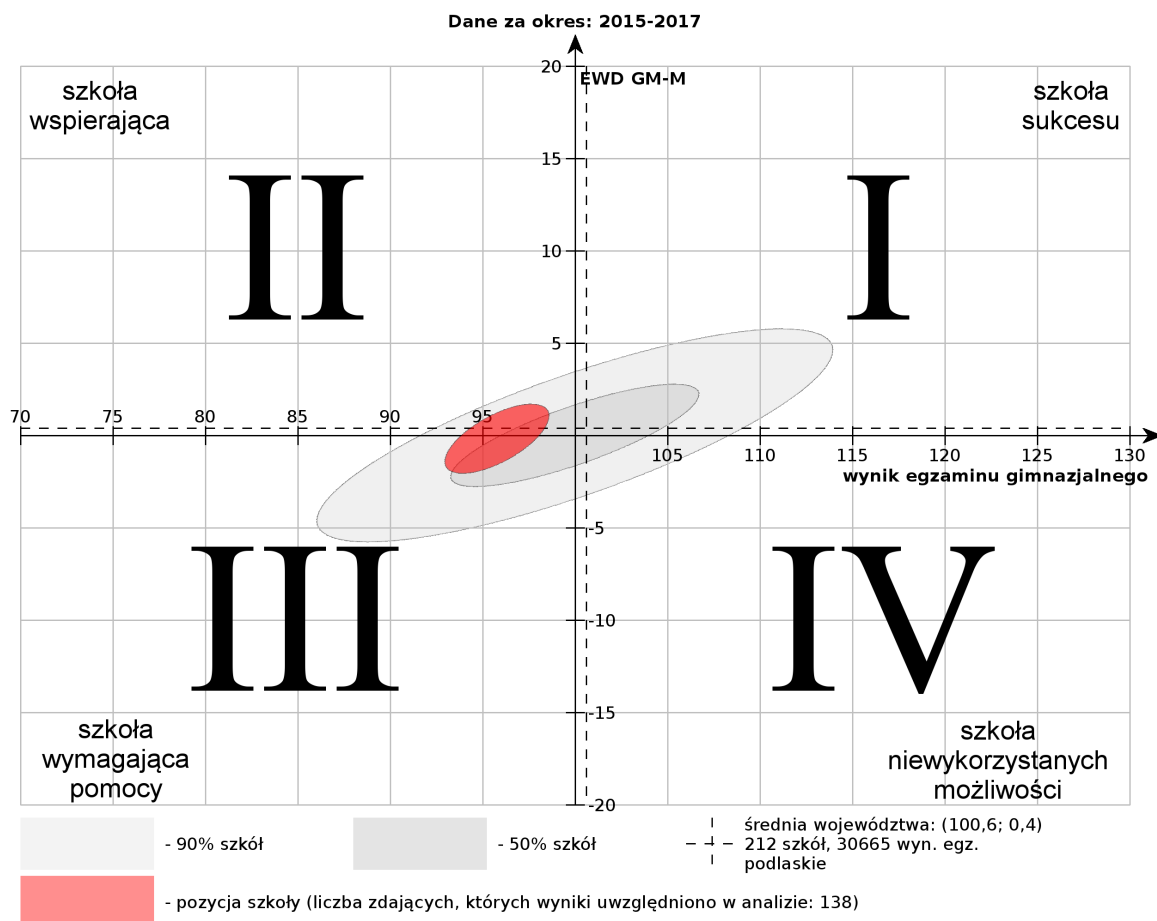


średnia wyników:

wartość EWD:

gminy	96	- 0,2
powiatu	97,2	- 0,1
województwa	100,4	0,2

Matematyka



średnia wyników:

gminy	95,8
powiatu	98,2

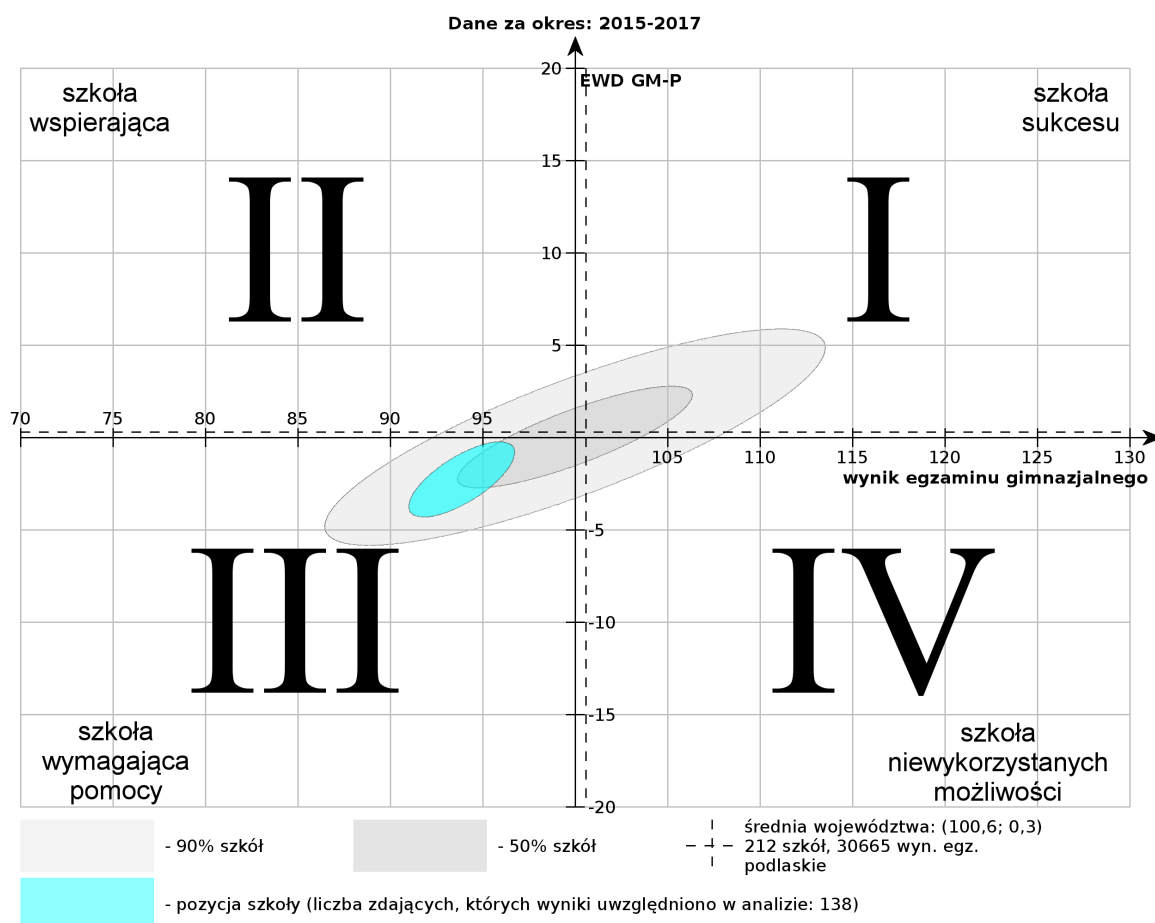
wartość EWD:

- 0,2
1,2

100,6

0,4

Przedmioty przyrodnicze



średnia wyników:

wartość EWD:

gminy	93,9	- 2,3
powiatu	96,6	- 0,6
województwa	100,6	0,3